



ESPECIFICAÇÕES TÉCNICAS
OPEN SPACES
SÉRIE OFFICE

by  **MEGABLOK**



CARACTERÍSTICAS

Corpo

Fabricado em painel de fibras de média densidade hidrófugo, com 16 mm de espessura e revestido com papel decorativo impregnado de resinas melamínicas. Rebordo em PVC branco.

Este painel cumpre, no mínimo, as características especificadas na norma UNE-EN 312 para o painel de tipo P3:

Propiedade	Flexão	MOE	Trac. Perp.	Trac. Sup.	Hinch. 24 h	Trac. Perp. (T-313)	Hinch. 24 h (T-313)	Trac. Perp. (T-100)
Ensaio	UNE-EN 310	UNE-EN 310	UNE-EN 319	UNE-EN 311	UNE-EN 317	UNE-EN 321	UNE-EN 321	UNE-EN 1087-1
Unidades	N/mm ²	N/mm ²	N/mm ²	N/mm ²	%	N/mm ²	%	N/mm ²
3 a 4	-13,0	-1.800	-0,50	-0,80	-17,0	-0,18	-15,0	-0,09
> 4 a 6	-14,0	-1.950	-0,50	-0,80	-16,0	-0,18	-14,0	-0,09
> 6 a 13	-15,0	-2.050	-0,45	-0,80	-14,0	-0,15	-14,0	-0,09
> 13 a 20	-14,0	-1.950	-0,45	-0,80	-14,0	-0,13	-13,0	-0,08
> 20 a 25	-12,0	-1.850	-0,40	-0,80	-13,0	-0,12	-12,0	-0,07
> 25 a 32	-11,0	-1.700	-0,35	-0,80	-13,0	-0,10	-12,0	-0,07
> 32 a 40	-9,0	-1.550	-0,30	-0,80	-12,0	-0,09	-11,0	-0,06
> 40	-7,0	-1.350	-0,25	-0,80	-12,0	-0,08	-11,0	-0,06

(*) A conformidade com a norma T-313 ou T-100 é suficiente.

Portas fenólicas opcionais

Fabricadas em placa compacta de resina fenólica.

Rígido, hidrófugo, antibacteriano e adequado para zonas húmidas.

Muito resistente ao desgaste, o que a torna ideal para aplicações com elevada taxa de utilização e limpeza frequente.

Núcleo preto.

De acordo com as normas europeias EN 438-1 e EN 438-2. Densidade 1450 Kg/m³ segundo a norma DIN 53479.

Absorção de água inferior a 3%.

Placa de 12 mm de espessura. Cantos arredondados.

Não necessita de manutenção.

Ranhura para caixa de correio em cada porta esquerda.

Com puxador.

Parte traseira

Fabricada em tablex perfurado e totalmente emoldurada. Placa de 3 mm de espessura.

CORES

Corpo



M-060

Portas fenólicas



F-085

F-0074

F-0851

F-0010

F-0011

F-0232

F-0210

F-0725

F-6901

F-2478



F-0318

F-0718

F-0717

F-0193

F-0077

F-0080

FM-100

FM-200

FF-405

FECHADURAS



Padrão: Fechadura de chave

Fechadura de cadeado em poliamida

Fechadura de cadeado em metal 1

Fechadura de cadeado em metal 2

Cabo de metal

Moedeiro (moeda retornável)

Moedeiro + caixinha para as moedas

Fechadura de combinação e chave de emergência

Fechadura electrónica, combinação de 4 dígitos NEXT 1



Fechadura electrónica, combinação de 4 dígitos NEXT 2

Fechadura electrónica, combinação de 4 dígitos SOLA

Fechadura electrónica, combinação de 4 dígitos VERSA MINI

Fechadura electrónica, combinação de 4 dígitos TELEC

Fechadura electrónica, combinação de 4 dígitos ELOCK

Fechadura de proximidade PROXI 2

Fechadura de proximidade PROXI 3

Fechadura de proximidade VERSA MINI

OPÇÕES



Caixa de correio interior

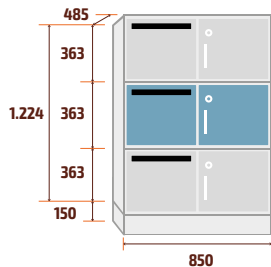
Numeração

Separadores verticais

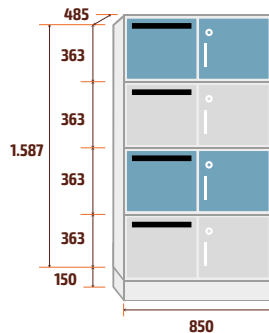
Bengaleiro lateral



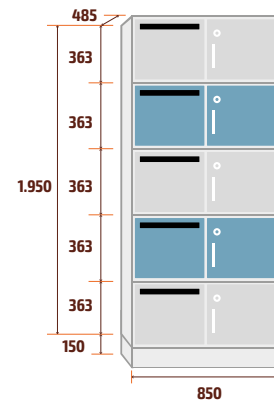
COMBINAÇÕES E MEDIDAS



OFFICE-C



OFFICE-D



OFFICE-E

* Medidas aproximadas.